

Persbericht Preventie en Interim

Arbeidsongevallencijfers uitzendkrachten in 2015

Gepresteerde uren uitzendarbeid

In 2015 werden meer dan 195 mio uren uitzendarbeid gepresteerd door uitzendkrachten verdeeld over alle sectoren. Dit betekent een toename van 7% t.o.v. 2014. Het is voor het tweede opeenvolgende jaar dat een significante stijging in gepresteerde uren van uitzendkrachten wordt genoteerd (in 2014 was er een stijging van 10,4%). Uitzendbureaus erkend voor activiteiten in de bouw nemen 2,58% van de totale uitzendarbeid voor hun rekening terwijl het aandeel tewerkgestelde jobstudent-uitzendkrachten in de uitzendsector 14% bedraagt. In 2015 hebben 220 000 jobstudenten meer dan 27,7 mio uren gepresteerd wat een stijging van ruim 20% betekent t.o.v. 2014.

Arbeidsongevallen uitzendkrachten

De frequentiegraad¹ (Fg) blijft jaar na jaar dalen en is in 2015 voor het eerst gedaald onder de 40 (Fg 39, 33). Dit is het vijfde jaar op rij dat de Fg een dalende trend kent wat inhoudt dat de groei in tewerkstelling van uitzendkrachten sneller toeneemt dan het aantal arbeidsongevallen. In vergelijking met 2000 is de frequentiegraad gedaald met meer dan 60%. Een zelfde trend is er bij de jobstudenten waarbij sedert de start van de bevraging het aantal jobstudenten meer dan verdubbeld is, maar de frequentiegraad daalde met 77%. De ernst van de arbeidsongevallen (Weg)² echter lijkt zich te stabiliseren en blijft schommelen rond 0,89. In vergelijking met 2000 is de ernst van de arbeidsongevallen met meer dan 47% verlaagd of het aantal verloren dagen per 1.000 gepresteerde uren bedroeg toen nog 1,81.

Ook in 2015 slagen de preventiedeskundigen in de sector om bij grotere tewerkstelling van uitzendkrachten de eisen voor "veilige arbeidsomstandigheden op de werkplek bij de gebruiker voor de uitzendkracht" te beheersen. In verband met het aantal dagen arbeidsongeschiktheid volgt de uitzendsector de trend, vastgesteld door het Fonds voor Arbeidsongevallen, dat er steeds minder arbeidsongevallen zijn maar dat deze ernstiger zijn en met meer verlet.

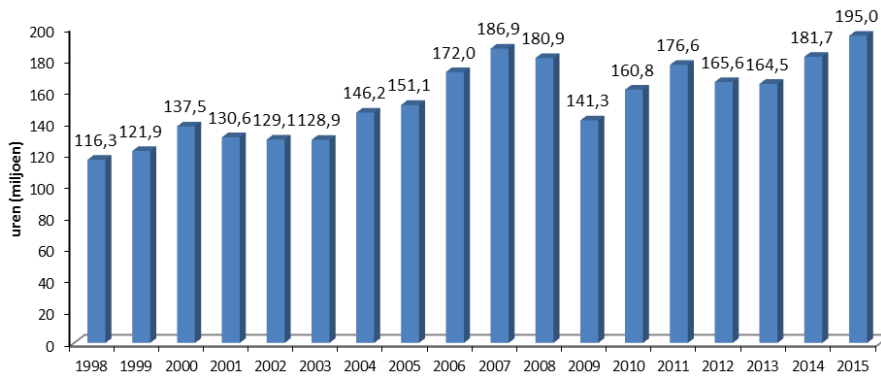
Het voorkomen van arbeidsongevallen van uitzendkrachten blijft een heel belangrijk gegeven in de uitzendsector. Het klimaat op de arbeidsvloer verbetert en de sensibilisatie om arbeidsongevallen van uitzendkrachten te voorkomen werkt. Preventie en Interim blijft ijveren om samen met de uitzendsector en alle betrokken stakeholders de arbeidsongevallencijfers van uitzendkrachten in de volgende jaren blijvend te verbeteren.

Zie bijlage: Detail arbeidsongevallencijfers. **Inlichtingen:** Marijke Bruyninckx (directeur) 02/204 56 84 of 0496/51 23 89

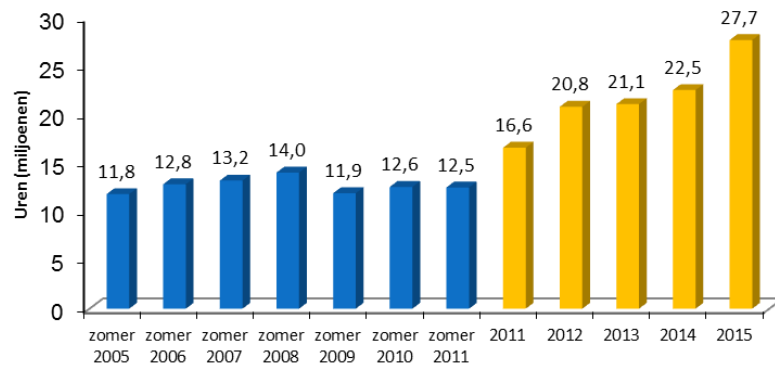
¹ Frequentiegraad (Fg): maat voor het aantal arbeidsongevallen per gepresteerde uren.

² Werkelijke ernstgraad: maat voor het aantal verloren dagen per gepresteerde uren.

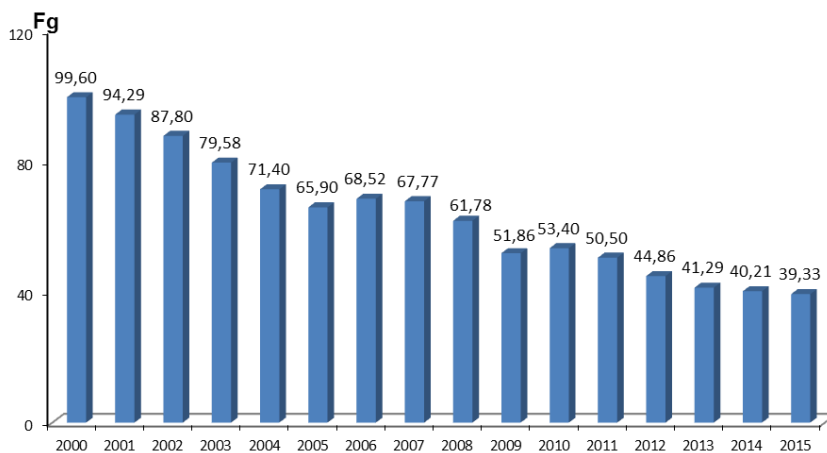
Grafiek 1: Gepresteerde uren uitzendarbeid



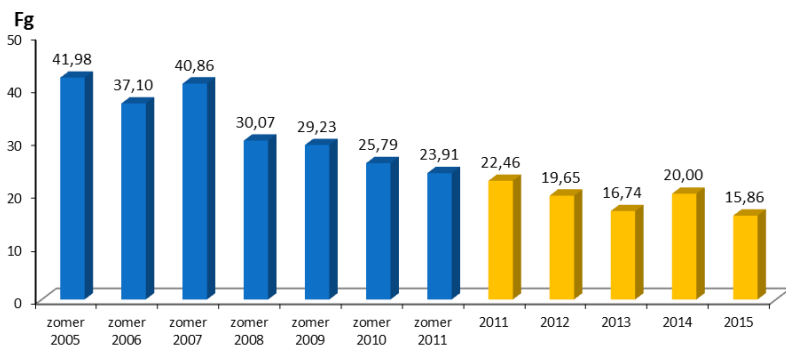
Grafiek 2: Gepresteerde uren door jobstudenten



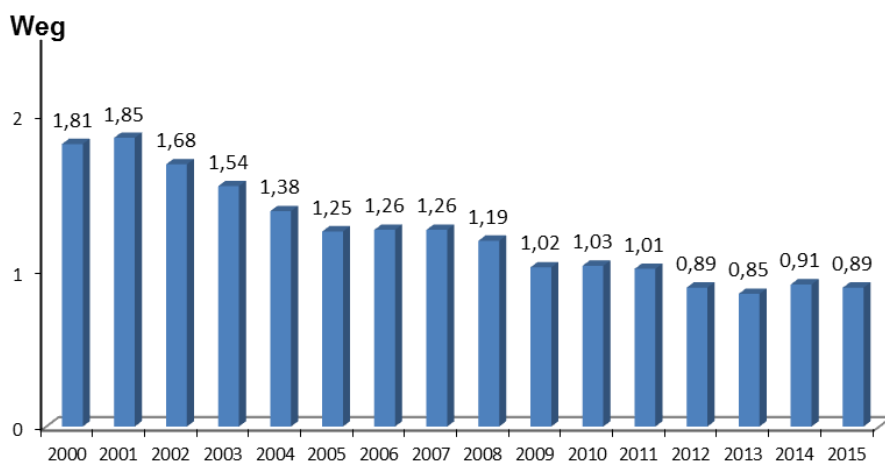
Grafiek 3: Frequentiegraad arbeidsongevallen uitzendkrachten



Grafiek 4: Frequentiegraad arbeidsongevallen jobstudenten



Grafiek 5: Evolutie werkelijke ernstgraad uitzendkrachten



Grafiek 6: Evolutie werkelijke ernstgraad jobstudenten

